



# Aviso de Segurança — Instalação

Sim PDV • Korven Software House

## ■ Você está seguro — o Sim PDV é 100% confiável

O aviso do Windows é gerado automaticamente para qualquer software novo que ainda não possui uma grande base de usuários. É um processo normal para toda software house no início. Siga os passos abaixo e instale sem preocupação.

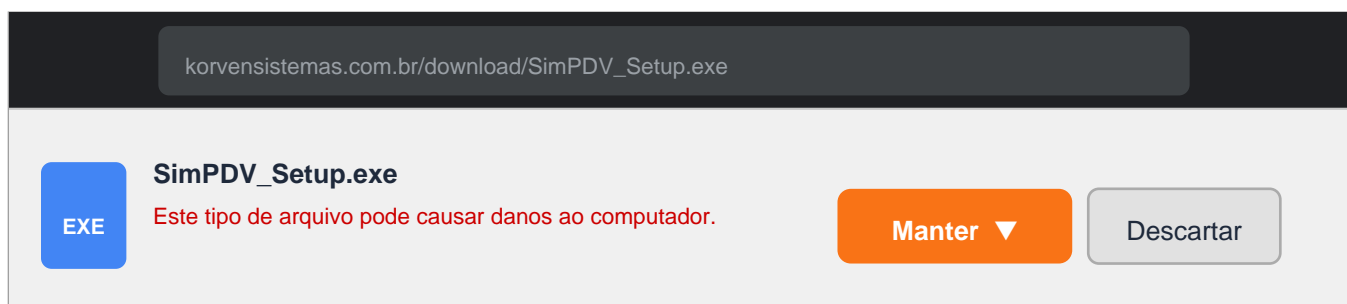
O **Windows SmartScreen** é um filtro da Microsoft que avalia a reputação de programas pelo número de usuários que já os instalaram. Softwares novos como o **Sim PDV** são bloqueados preventivamente até atingir volume suficiente — independente de serem seguros. Isso **não indica vírus ou ameaça**.

1

## Aviso no navegador ao baixar

Chrome ou Edge podem exibir alerta para o arquivo .exe

Após o download, o navegador exibe um aviso na parte inferior. Clique no botão **Manter ▼** e depois em **Manter assim mesmo**.




▲ Clique no botão laranja 'Manter ▼' no canto inferior direito

2

## Tela azul do SmartScreen ao abrir o instalador

Clique no link 'Mais informações' destacado em laranja

Ao abrir o instalador, o Windows exibe a tela abaixo. Clique no link "**Mais informações**" no canto inferior esquerdo para liberar a próxima etapa.

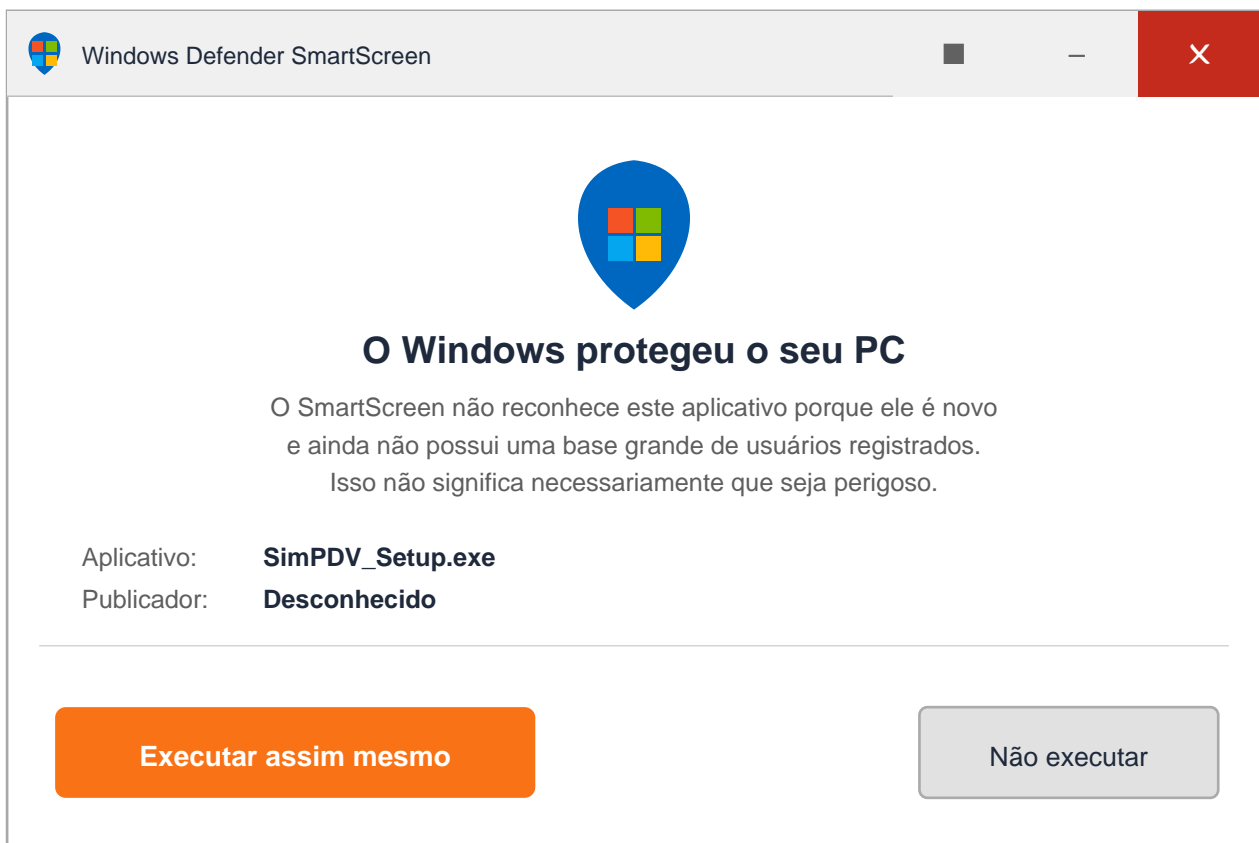


▲ Clique em 'Mais informações' (link laranja no canto inferior esquerdo)

### 3 Clique em 'Executar assim mesmo'

A tela atualiza e mostra este botão laranja

Após clicar em "Mais informações", o botão "**Executar assim mesmo**" aparece no canto inferior esquerdo. Clique nele — a instalação prosseguirá normalmente.



▲ Clique no botão laranja 'Executar assim mesmo' no canto inferior esquerdo

### ■ Dúvidas ou problema na instalação?

Se mesmo após seguir esses passos a instalação não funcionar, entre em contato com nosso suporte em: [korvensistemas.com.br](https://korvensistemas.com.br)

Ficaremos felizes em ajudar!